

**Participações Industriais do Nordeste S.A.
e Empresas Controladas**

**Demonstrações financeiras em
31 de Dezembro de 2009 e 2008
Parecer dos Auditores Independentes**

Participações Industriais do Nordeste S.A. e Empresas Controladas




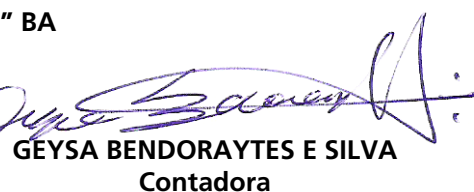
ÍNDICES

Parecer dos auditores independentes	1
Relatório da Administração	2
Demonstrações financeiras auditadas	
Balanço patrimonial	4
Demonstração do resultado	6
Demonstrações das mutações do patrimônio líquido	7
Demonstrações dos fluxos de caixa	8
Demonstrações dos valores adicionados	10
Notas explicativas às demonstrações financeiras	12 a 25

PARECER DOS AUDITORES INDEPENDENTES**Aos Administradores e Acionistas
Participações Industriais do Nordeste S.A.**

1. Examinamos o balanço patrimonial da Participações Industriais do Nordeste S.A. e o balanço patrimonial consolidado dessa Companhia e empresas controladas e controladas em conjunto em 31 de dezembro de 2009 e de 2008, e as respectivas demonstrações do resultado, das mutações do patrimônio líquido, dos fluxos de caixa e do valor adicionado, correspondentes aos exercícios findos naquelas datas, elaborados sob a responsabilidade de sua Administração. Nossa responsabilidade é a de expressar uma opinião sobre essas demonstrações financeiras.
2. Nosso exame foi conduzido de acordo com as normas de auditoria aplicáveis no Brasil e compreendeu: a) o planejamento dos trabalhos, considerando a relevância dos saldos, o volume de transações e os sistemas contábil e de controles internos da Companhia e empresas controladas e controladas em conjunto; b) a constatação, com base em testes, das evidências e dos registros que suportam os valores e as informações contábeis divulgados; e c) a avaliação das práticas e das estimativas contábeis mais representativas adotadas pela Administração da Companhia e empresas controladas e controladas em conjunto, bem como da apresentação das demonstrações financeiras tomadas em conjunto.
3. Em nossa opinião, as demonstrações financeiras acima referidas representam adequadamente, em todos os aspectos relevantes, a posição patrimonial e financeira da Participações Industriais do Nordeste S.A. e a posição patrimonial e financeira consolidada dessa Companhia e empresas controladas e controladas em conjunto em 31 de dezembro de 2009 e de 2008, o resultado de suas operações, as mutações de seu patrimônio líquido, os seus fluxos de caixa e os valores adicionados nas operações, referentes aos exercícios findos naquelas datas, de acordo com as práticas contábeis adotadas no Brasil.

Rio de Janeiro, 26 de março de 2010.


 **HORWATH BENDORAYTES AIZENMAN & CIA.**
Auditores Independentes
CRC2 RJ 0081/O-8 "S" BA
JOSE BENDORAYTES FILHO
Contador
CRC1 RJ 40693/O-9 "S" BA
GEYSA BENDORAYTES E SILVA
Contadora
CRC1 RJ 091330/O-5 "S" BA

Participações Industriais do Nordeste S.A

Relatório da Administração em 31 de dezembro de 2009

Senhores Acionistas,

Em cumprimento às disposições legais e estatutárias, temos a satisfação de submeter à apreciação de V. Sas., as Demonstrações Financeiras relativas aos Exercícios Findos em 31 de Dezembro de 2009 e de 2008.

O objeto da Sociedade é a participação no capital de outras sociedades, bem como, mediante a celebração de contratos, a prestação de serviços de contabilidade, auditoria interna, processamento de dados, assessoramento legal e contratual, programação visual e comunicações, administrações de recursos humanos, organização e métodos, serviços gráficos e de reprodução, serviços administrativos em geral, consultoria técnica econômico financeira.

Controladas e Coligadas

PQ Seguros S.A.

Atualmente, a PQ Seguros não emite apólices, efetuando somente operações de DPVAT. A companhia encontra-se em processo de run-off.

A Participações Industriais do Nordeste S.A. detém 87,37% do capital da PQ Seguros S.A. O resultado operacional da empresa advém basicamente do recebimento do seguro DPVAT e aluguel de imóveis.

Latapack - Ball

A Participações Industriais do Nordeste S.A. detém indiretamente 30% do capital total da Latapack-Ball Embalagens Ltda., fabricante de latas e tampas de alumínio. O restante é detido pela americana Ball Limited e sócios brasileiros.

Participações Industriais do Nordeste S.A

Instruções 381 da CVM

A companhia contratou em março de 2008 a Horwath Bendoraytes, Aizenman e Cia. para a auditoria de suas demonstrações financeiras do exercício social de 2009, bem como para as revisões limitadas das informações trimestrais a serem enviadas a Comissão de Valores Mobiliários (CVM).

Cabe ressaltar que a empresa Horwath Bendoraytes, Aizenman e Cia. não prestou outros serviços além da auditoria externa.

Salvador, 26 de março de 2010.
A Diretoria

Participações Industriais do Nordeste S.A. e Empresas Controladas

Balanço Patrimonial
em 31 de dezembro de 2009 e de 2008
(Em milhares de reais)

	Controladora		Consolidado	
	2009	2008	2009	2008
Ativo				
Circulante	9.948	14.485	121.331	125.175
Disponibilidades	322	456	1.966	10.361
Aplicações financeiras	6.077	11.342	78.160	68.775
Contas a receber de clientes	383	358	14.955	20.254
Estoques	-	-	17.237	19.592
Impostos a compensar e a recuperar	2.272	2.203	7.142	4.644
Juros sobre capital a receber	768	-	-	60
Outros créditos	126	108	1.660	184
Imóveis a venda	-	-	-	1.119
Despesas antecipadas	-	18	211	186
Não circulante	95.339	78.192	124.745	98.292
Realizável a longo prazo	4.536	2.029	11.333	8.529
Créditos com empresas ligadas	2.237	826	2.237	19
Depósitos judiciais	1.263	1.203	2.923	2.730
Créditos tributários diferidos	-	-	1.001	2.562
Impostos a recuperar	-	-	3.762	1.799
Adiantamento para futuro aumento de capital	1.036	-	-	-
Outros créditos	-	-	1.410	1.419
Investimentos	89.670	74.905	4.066	2.987
Participação em controladas e coligadas	88.253	74.607	-	-
Outros investimentos	1.417	298	4.066	2.987
Imobilizado	467	569	108.273	85.659
Intangível	666	689	1.073	1.117
Total do ativo	105.287	92.677	246.076	223.467

As notas explicativas da administração são parte integrante das demonstrações financeiras

Participações Industriais do Nordeste S.A. e Empresas Controladas

Balanço Patrimonial
em 31 de dezembro de 2009 e de 2008
(Em milhares de reais)

	Controladora		Consolidado	
	2009	2008	2009	2008
Passivo				
Circulante	557	603	55.348	49.949
Empréstimos e financiamentos	-	-	3.678	5.200
Impostos e contribuições sociais	64	93	6.006	4.296
Dividendos a pagar	21	21	103	103
Fornecedores	135	194	3.123	10.708
Participações nos lucros	220	242	220	242
Outras contas a pagar	58	53	19.766	10.297
Sinistros a liquidar	-	-	20.537	17.000
Provisão de sinistros ocorridos, mas não avisados	-	-	1.528	1.630
Parcelamento de tributos	59	-	59	-
Outras provisões técnicas	-	-	328	473
Não circulante				
Exigível a longo prazo	2.837	4.089	86.408	83.167
Empréstimos e financiamentos	-	-	77.478	72.477
Provisões para contingências	1.904	4.027	4.118	6.425
Receita diferida	-	-	3.879	4.203
Parcelamento de tributos	834	-	834	-
Outras obrigações	99	62	99	62
Participação dos acionistas não controladores	-	-	2.427	2.366
Patrimônio líquido	101.893	87.985	101.893	87.985
Capital social				
De domiciliados no país	54.373	54.373	54.373	54.373
Reserva de capital	71	71	71	71
Reservas de lucros	47.613	33.541	47.613	33.541
Ajuste de avaliação patrimonial	(164)	-	(164)	-
Total do passivo e do patrimônio líquido	105.287	92.677	246.076	223.467

As notas explicativas da administração são parte integrante das demonstrações financeiras

Participações Industriais do Nordeste S.A. e Empresas Controladas

Demonstração do resultado

Exercícios findos em 31 de dezembro de 2009 e de 2008

(Em milhares de reais, exceto quantidade de ações do capital social)

	Controladora		Consolidado	
	2009	2008	2009	2008
Receita bruta das vendas	-	-	172.554	158.744
Vendas de mercadorias				
Mercado interno	-	-	172.554	158.744
Deduções sobre vendas	-	-	(56.588)	(48.773)
Receita líquida de vendas	-	-	115.966	109.971
Custo dos produtos vendidos	-	-	(93.191)	(85.606)
Lucro bruto	-	-	22.775	24.365
Receitas (despesas) operacionais	14.808	25.606	(4.228)	2.397
Receita de prêmios de seguros	-	-	21.872	17.247
Rendas de prestação de serviços	878	877	663	621
Resultado de participação em controladas e coligadas	13.793	27.333	(47)	14.527
Sinistros	-	-	(18.095)	(14.681)
Despesas tributárias	(2.708)	(125)	(2.745)	(159)
Despesas com vendas	-	-	(1.391)	(1.178)
Despesas gerais e administrativas	(4.133)	(5.293)	(15.577)	(15.952)
Receitas financeiras	2.857	1.542	13.401	6.765
Despesas financeiras	(3)	(68)	(9.400)	(7.354)
Outras, líquidas	4.124	1.340	7.091	2.561
Resultado operacional	14.808	25.606	18.547	26.762
Resultado antes do imposto de renda e da contribuição social	14.808	25.606	18.547	26.762
Imposto de renda e contribuição social corrente	-	-	(2.099)	(1.716)
Imposto de renda e contribuição social diferidos	-	-	(1.562)	679
Lucro líquido antes das participações de acionistas não controladores e de administradores e empregados no lucro	14.808	25.606	14.886	25.725
Participações de acionistas não controladores	-	-	(78)	(119)
Participações de administradores e empregados	(736)	(1.531)	(736)	(1.531)
Lucro líquido do exercício	14.072	24.075	14.072	24.075
Lucro líquido por ação do capital social no fim do exercício	R\$ 89,41	R\$ 152,97		

As notas explicativas da administração são parte integrante das demonstrações financeiras

Participações Industriais do Nordeste S.A. e Empresas Controladas

Demonstrações das mutações do patrimônio líquido
Exercícios findos em 31 de dezembro de 2009 e de 2008
(Em milhares de reais)

	Capital Social	Reserva de Capital Incentivos Fiscais para Investimentos	Reserva de Reavaliação de Controladas	Reservas de Lucros			Ajuste de avaliação patrimonial	Lucros Acumulados	Total
				Legal	Estatutária	Especial Dividendos Retidos			
Saldos em 31 de dezembro de 2007	45.750	71	7.029	9.150	27.967	5.371	-	-	95.338
Redução de capital conforme AGE de 03/09/2008	(16.346)	-	-	-	-	-	-	-	(16.346)
Aumento de capital conforme AGE de 30/12/2008	24.969	-	-	(9.150)	(15.819)	-	-	-	-
Realização de reserva de reavaliação, líquida de impostos	-	-	(246)	-	-	-	-	246	-
Dividendos de R\$ 54,64 e R\$ 50,82 por ação	-	-	-	-	(2.928)	(5.371)	-	-	(8.299)
Reversão da reserva de reavaliação conforme artigo 6º da Lei 11.638/07	-	-	(6.783)	-	-	-	-	-	(6.783)
Lucro líquido do exercício	-	-	-	-	-	-	-	24.075	24.075
Destinação do lucro:									
Reserva legal	-	-	-	1.204	-	-	-	(1.204)	-
Reserva de dividendos	-	-	-	-	-	5.779	-	(5.779)	-
Retenção de lucros	-	-	-	-	17.338	-	-	(17.338)	-
Saldos em 31 de dezembro de 2008	54.373	71	-	1.204	26.558	5.779	-	-	87.985
Ajuste de Avaliação Patrimonial	-	-	-	-	-	-	(164)	-	(164)
Lucro líquido do exercício	-	-	-	-	-	-	-	14.072	14.072
Destinação do lucro:									
Reserva legal	-	-	-	703	-	-	-	(703)	-
Reserva de dividendos	-	-	-	-	-	3.342	-	(3.342)	-
Retenção de lucros	-	-	-	-	10.027	-	-	(10.027)	-
Saldos em 31 de dezembro de 2009	54.373	71	-	1.907	36.585	9.121	(164)	-	101.893

As notas explicativas da administração são parte integrante das demonstrações financeiras

Participações Industriais do Nordeste S.A. e Empresas Controladas

Demonstrações dos fluxos de caixa
Exercícios findos em 31 de dezembro de 2009 e de 2008
(Em milhares de reais)

	Controlada		Consolidado	
	2009	2008	2009	2008
FLUXO DE CAIXA DE ATIVIDADES OPERACIONAIS				
Lucro Líquido antes do Imposto de Renda e da Contribuição Social	14.072	24.075	17.733	25.112
Ajustes por:				
Depreciação/amortização	169	185	4.862	5.045
Valor residual do ativo imobilizado	-	-	293	241
Lucro na venda de investimentos	-	(570)	(137)	(612)
Despesas tributárias incluídas no REFIS	893	-	893	-
Imposto de renda e contribuição social diferido	-	-	(1.562)	679
Equivalência patrimonial	(13.793)	(27.333)	47	(14.527)
Juros, variações monetárias e cambias s/empréstimos, contingências e depósitos	57	(454)	(2.373)	11.412
Provisões constituições/reversões	(2.255)	-	(11.049)	-
Participações de acionistas não controladores	-	-	78	119
Efeito da baixa do caixa em controlada	-	-	-	(6.858)
Outros	(7)	62	(4.571)	(132)
Lucro Líquido Ajustado	(864)	(4.035)	4.214	20.479
Créditos das operações	-	176	(2.047)	(628)
Débitos com operações de seguros e resseguros	-	-	1.801	673
Estoques	-	-	2.355	(4.681)
Contas a receber de clientes e outros	(25)	-	6.216	(6.472)
Outros créditos	(18)	695	(43)	(424)
Impostos a compensar e a recuperar	(69)	(54)	(4.627)	(424)
Despesas Antecipadas	18	(18)	47	(19)
Créditos com Empresas Ligadas	(1.468)	(261)	(1.468)	72
Depósitos judiciais e em garantia	(60)	3	(193)	3
Adiantamento para futuro aumento de capital	(1.036)	2.395	-	-
Tributos a pagar	(29)	13	3.126	(306)
Contas a pagar	(40)	(407)	(783)	2.758
Outros ativos	-	-	(161)	(369)
Outros passivos	132	-	1.169	1.817
Dividendos recebidos	-	-	233	-
Juros pagos	-	-	(3.839)	(302)
Imposto de renda e contribuição social pagos	-	-	(1.740)	(1.537)
Caixa líquido proveniente das (usado nas) atividades operacionais	(3.459)	(1.493)	4.260	10.640
FLUXO DE CAIXA DE ATIVIDADES DE INVESTIMENTOS				
Recebimento pela venda de ativo imobilizado	-	2.066	288	2.119
Recebimento pela venda de ações	-	642	-	642
Dividendos recebidos	-	19.369	-	11.633
Juros sobre capital próprio	(768)	-	-	-
Aumento de capital em controlada	(10)	(6.197)	(7)	-
Alienação de participação em controlada	-	16.967	-	16.967
Pagamento pela compra de ativo imobilizado	(3)	(125)	(26.875)	(50.919)
Aquisições de bens intangíveis	(40)	(116)	(40)	(116)
Outros	(1.119)	-	(1.119)	20
Caixa líquido proveniente das (usado nas) atividades de investimentos	(1.940)	32.606	(27.753)	(19.654)

Participações Industriais do Nordeste S.A. e Empresas Controladas

Demonstrações dos fluxos de caixa
Exercícios findos em 31 de dezembro de 2009 e de 2008
(Em milhares de reais)

	<u>Controlada</u>		<u>Consolidado</u>	
	<u>2009</u>	<u>2008</u>	<u>2009</u>	<u>2008</u>
FLUXO DE CAIXA DE ATIVIDADES DE FINANCIAMENTOS				
Aumento de Capital	-	-	146	47
Redução de capital	-	(16.346)	-	(16.346)
Pagamento de dividendos	-	(8.299)	(28)	(8.299)
Amortização de financiamento	-	-	(4.273)	(1.434)
Ingressos de financiamento	-	-	28.638	61.643
Caixa líquido proveniente das (usado nas) atividades de financiamentos	(5.399)	6.468	990	26.597
Aumento líquido (Redução) de caixa e equivalente de caixa				
Caixa e equivalente de caixa no início do período	11.798	5.330	79.136	52.539
Caixa e equivalente de caixa no fim do período	6.399	11.798	80.126	79.136

As notas explicativas da administração são parte integrante das demonstrações financeiras

Participações Industriais do Nordeste S.A. e Empresas Controladas

Demonstrações dos valores adicionados
Exercícios findos em 31 de dezembro de 2009 e de 2008
(Em milhares de reais)

Descrição	Controladora		Consolidado	
	2009	2008	2009	2008
Receitas	4.255	1.312	207.158	187.186
Vendas de mercadorias, produtos e serviços	1.024	1.041	179.260	169.350
Receitas com operações de seguros	-	-	21.669	17.416
Outras receitas	3.231	271	6.814	420
Resultados na alienação de ativos permanentes	-	-	(585)	-
Variação da provisão técnica	-	-	203	(169)
Operações de Seguros	-	-	203	(169)
Receita líquida operacional	4.255	1.312	207.361	187.017
Sinistros	-	-	(18.095)	(14.688)
Sinistros	-	-	(15.489)	(13.474)
Variação da provisão de sinistros ocorridos mas não avisados	-	-	(2.606)	(1.214)
Insumos adquiridos de terceiros	(935)	(1.297)	(90.863)	(149.952)
Custos dos produtos, das mercadorias e dos serviços vendidos	-	-	(73.239)	(142.947)
Materiais, energia, serviços de terceiros e outros	(935)	(1.297)	(14.139)	(4.327)
Perda/Recuperação de valores ativos	-	-	-	(3)
Despesas de comercialização diferidas	-	-	(313)	(108)
Outras - Convênio DPVAT custo com cobrança	-	-	(3.172)	(2.567)
Valor adicionado bruto	3.320	15	98.403	22.377
Retenções				
Depreciação, amortização e exaustão	(169)	(185)	(4.917)	(5.045)
Valor adicionado líquido produzido pela sociedade	3.151	(170)	93.486	17.332
Valor adicionado recebido em transferência	17.531	30.381	24.241	27.032
Resultado de equivalência patrimonial	13.793	27.333	(47)	14.527
Dividendos e juros sobre o capital próprio de investimento ao custo	2.857	7	1.067	729
Resultado com operações de resseguros cedidos	-	-	-	7
Aluguéis	-	177	1.830	1.907
Receitas financeiras	-	1.542	21.391	8.485
Outras	881	1.322	-	1.377

Participações Industriais do Nordeste S.A. e Empresas Controladas

Demonstrações dos valores adicionados
Exercícios findos em 31 de dezembro de 2009 e de 2008
(Em milhares de reais)

Descrição	Controladora		Consolidado	
	2009	2008	2009	2008
Valor adicionado total a distribuir	20.682	30.211	117.727	44.364
Pessoal	2.532	3.825	12.571	5.945
Remuneração direta	2.059	2.894	10.042	4.436
Reclamações trabalhistas	10	435	75	459
Benefícios	356	432	1.799	948
F.G.T.S	107	64	655	102
Impostos, taxas e contribuições	3.176	897	69.983	3.321
Federais	3.125	803	66.979	3.174
Estaduais	-	88	2.901	88
Municipais	51	6	103	59
Remuneração de capitais de terceiros	902	1.414	20.015	10.904
Juros	-	-	10.052	9.258
Aluguéis	39	6	168	7
Despesas financeiras	3	67	7.507	93
Outras - doações, royalties	860	1.341	2.288	1.546
Remuneração de Capitais Próprios	14.072	24.075	15.158	24.194
Juros sobre o Capital Próprio	-	-	1.008	-
Lucros retidos	14.072	24.075	14.072	24.075
Participação dos não-controladores nos lucros retidos	-	-	78	119
Valor adicionado distribuído	20.682	30.211	117.727	44.364

As notas explicativas da administração são parte integrante das demonstrações financeiras

Participações Industriais do Nordeste S.A. e Empresas Controladas

Notas explicativas às demonstrações financeiras
em 31 de dezembro de 2009 e de 2008
(Em milhares de reais)

1 Contexto Operacional

A Companhia é uma sociedade anônima de capital aberto, com sede em Salvador - Bahia, e tem por objetivo principal a participação, direta ou indireta, em empresas que atuam nos segmentos segurador (através da PQ Seguros S.A.), embalagens (através da Latapack S.A.) e agropecuário (através da PIN Agropecuária Ltda.). O custo das estruturas administrativa e operacional comuns e os benefícios dos serviços prestados entre as empresas são absorvidos, segundo a praticabilidade e a razoabilidade de lhes serem atribuídos, em conjunto ou individualmente.

2 Principais Práticas Contábeis

2.1 Aspectos Gerais

As demonstrações financeiras consolidadas foram preparadas de acordo com as práticas contábeis adotadas no Brasil, com base nas disposições contidas na Lei das Sociedades por Ações – Lei nº 6.404/76 alteradas pelas Leis nº 11.638/07 e nº 11.941/09, associada às normas da Comissão de Valores Mobiliários – CVM., do Conselho Nacional de Seguros Privados – CNSP, da Superintendência de Seguros Privados – SUSEP e nos pronunciamentos e Orientações emitidas pelo Comitê de Pronunciamentos Contábeis (CPC).

A autorização para conclusão da preparação destas demonstrações financeiras ocorreu na reunião de diretoria realizada em 22 de março de 2010.

A Companhia optou pelo regime tributário “RTT”, instituído pela Medida Provisória nº 449/08, convertida na Lei nº 11.941/09, para os tributos federais, para o biênio 2008/2009, que continuam sendo apurados conforme os métodos e critérios contábeis definidos pela Lei nº 6.404/76, vigentes em 31 de dezembro de 2007.

2.2 Principais práticas contábeis adotadas na elaboração das demonstrações financeiras

(a) Resultado das operações

O resultado das operações é apurado pelo regime de competência.

(b) Ativos circulante e não circulante

Demonstrados ao custo, incluindo, quando aplicável, os rendimentos e as variações monetárias (em base pro rata dia) e cambiais auferidos, deduzidos das correspondentes provisões para perdas. A provisão para créditos de cobrança duvidosa é calculada com base nas perdas avaliadas como prováveis, cujo montante é considerado suficiente para cobrir perdas na realização das contas a receber.

A Companhia e suas controladas classificam seus instrumentos financeiros sob as seguintes categorias: (i) mantidos para negociação; (ii) empréstimos e recebíveis; (iii) mantidos até o vencimento; e (iv) disponíveis para venda. A classificação depende da finalidade para a qual os instrumentos financeiros foram adquiridos.

Os estoques são demonstrados ao custo médio das compras ou produção, inferior aos custos de reposição ou aos valores de realização. As importações em andamento são demonstradas ao custo acumulado de cada importação.

Participações Industriais do Nordeste S.A. e Empresas Controladas

Notas explicativas às demonstrações financeiras
em 31 de dezembro de 2009 e de 2008
(Em milhares de reais)

(c) Imobilizado

Demonstrado ao custo, corrigido monetariamente até 31 de dezembro de 1995, combinado com os seguintes aspectos:

- Depreciação do imobilizado pelo método linear, que leva em consideração a vida útil-econômica dos bens, conforme demonstrado na Nota 9.
- Reavaliação de bens do imobilizado de controladas com base em avaliações realizadas por peritos independentes. Em dezembro de 2008 a controlada PQ Seguros reverteu a reserva de reavaliação sobre os imóveis.
- Amortização do diferido pelo prazo em que os correspondentes benefícios são usufruídos (quatro anos no caso do diferimento da variação das taxas de câmbio).

(d) Participações em controladas e coligadas

As participações em controladas e coligadas são avaliadas pelo método da equivalência patrimonial e acrescidas ou deduzidas por ágio ou deságio a amortizar.

(e) Passivos circulante e não circulante

Demonstrados por valores conhecidos ou calculáveis, incluindo, quando aplicável, os encargos e as variações monetárias (em base pro rata dia) e cambiais incorridos, deduzidos das correspondentes despesas a apropriar. A provisão para o imposto de renda é constituída à alíquota de 15% do lucro tributável, acrescida do adicional específico de 10%. A provisão para contribuição social é constituída à alíquota de 9% do lucro ajustado antes do imposto de renda.

(f) Uso de estimativas

Na elaboração das demonstrações financeiras é necessário utilizar estimativas para certos ativos, passivos e outras transações. As demonstrações financeiras da Companhia e suas controladas incluem, portanto, várias estimativas referentes à seleção das vidas úteis do ativo imobilizado, do ativo intangível e valor de mercado de instrumentos financeiros, provisões para passivos contingentes, determinação das provisões para imposto de renda e outras similares.

3 Demonstrações financeiras Consolidadas

- (a) As demonstrações financeiras consolidadas em 31 de dezembro de 2009 e de 2008 foram preparadas de acordo com os princípios de consolidação previstos na legislação societária e com a Instrução CVM nº 247/96. As demonstrações financeiras consolidadas abrangem as da Participações Industriais do Nordeste S.A. e das empresas controladas e controladas em conjunto referidas no item 3.1 abaixo. Os quadros a seguir apresentam comparativamente as empresas objeto de consolidação em 2009 e em 2008.

Participações Industriais do Nordeste S.A. e Empresas Controladas

Notas explicativas às demonstrações financeiras
em 31 de dezembro de 2009 e de 2008
(Em milhares de reais)

3.1 Empresas controladas e controladas em conjunto

Incluídas na consolidação

	Participação no Capital Total - %	
	2009	2008
Controladas diretas:		
PQ Seguros S.A.	87,37	87,37
PIN Agropecuária Ltda.	99,99	99,99
Controlada em conjunto direta:		
Latapack S.A.	60,01	60,01
MSB Participações S.A.	16,67	16,67
Controladas em conjunto indiretas através de:		
Latapack S.A.		
Latapack Participações S.A.	99,99	99,99
Latapack-Ball Embalagens Ltda.	50	50
Latapack-Ball Embalagens Ltda.		
Jambalaya S.A.	100	100

3.2 Empresas controladas

O processo de consolidação das contas patrimoniais e de resultado corresponde à soma horizontal dos saldos das contas do ativo, do passivo, das receitas e despesas, segundo a sua natureza, complementada com as seguintes eliminações:

- das participações no capital, reservas e resultados acumulados, cabendo ressaltar que não existem participações recíprocas;
- dos saldos de contas correntes e outras contas integrantes do ativo e/ou passivo, mantidas entre as empresas cujos balanços patrimoniais foram consolidados; e
- dos efeitos decorrentes das transações significativas realizadas entre essas empresas.

As parcelas do lucro líquido e do patrimônio líquido referentes à participação dos acionistas não controladores estão apresentadas em destaque no balanço patrimonial consolidado e na demonstração consolidada do resultado.

Participações Industriais do Nordeste S.A. e Empresas Controladas

Notas explicativas às demonstrações financeiras
em 31 de dezembro de 2009 e de 2008
(Em milhares de reais)

3.3 Empresas Controladas em Conjunto

Os componentes do ativo e do passivo, as receitas e as despesas das empresas controladas em conjunto com outros acionistas foram agregados às demonstrações financeiras consolidadas, na proporção da participação da companhia no capital social dessas empresas. Adicionalmente, foram eliminados os saldos de contas ativas e passivas e as receitas e despesas de transações significativas realizadas por essas empresas com a companhia, proporcionalmente à referida participação no capital social.

4 Conciliação entre o Patrimônio Líquido e o Lucro Líquido da Controladora e o Consolidado

	2009		2008	
	Patrimônio Líquido	Lucro Líquido	Patrimônio Líquido	Lucro Líquido
Controladora	101.893	14.072	87.985	24.075
Consolidado	101.893	14.072	87.985	24.075

Os itens de conciliação são acréscimos patrimoniais nas empresas controladas, que foram contabilizados diretamente no patrimônio líquido dessas empresas, e portanto, considerados como ganhos ou perdas na controladora, por ocasião da avaliação de seus investimentos pelo método de equivalência patrimonial. Em 2009 e 2008 não houveram itens de conciliação.

5 Aplicações financeiras

	Controladora		Consolidado	
	2009	2008	2009	2008
Títulos e Valores Mobiliários				
Carteira Própria				
Certificados de Depósito Bancário	-	-	41.818	32.116
Cotas de Fundos de Investimento	6.077	11.342	12.113	16.478
Letras Financeiras do Tesouro	-	-	24.229	20.181
	6.077	11.342	78.160	68.775

Os ativos financeiros são mantidos para negociação pelo valor de mercado.

Participações Industriais do Nordeste S.A. e Empresas Controladas

Notas explicativas às demonstrações financeiras
em 31 de dezembro de 2009 e de 2008
(Em milhares de reais)

6 Estoques

	<u>2009</u>	<u>2008</u>
Produtos acabados	2.957	6.914
Produtos para revenda	38	130
Produtos em elaboração	2	365
Matérias-primas	3.928	4.245
Importações de matérias-primas em trânsito	2.591	2.183
Peças de reposição	3.485	2.084
Outros	4.556	3.819
Provisão para perdas na realização de estoques	(319)	(148)
	<u>17.237</u>	<u>19.592</u>

7 Participações em controladas e coligadas - Controladora

	<u>Latapack S.A. (Controlada em Conjunto)</u>	<u>Outras</u>	<u>Total</u>	
			<u>2009</u>	<u>2008</u>
Informações relevantes em 31 de dezembro de 2009				
Capital votante = capital total	60,01%			
Quantidade de ações possuídas	18.420.792			
Capital social	63.840			
Patrimônio líquido	120.226			
Lucro líquido do exercício	21.170			
Evolução dos investimentos				
No início do exercício	59.613	14.994	74.607	84.196
Dividendos recebidos	-	-	-	(19.369)
Adição de investimentos, líquidas de baixas	-	17	17	(17.553)
Ajuste de avaliação patrimonial	(164)	-	(164)	-
Resultado de equivalência patrimonial	12.705	1.088	13.793	27.333
Participação no patrimônio líquido	72.154	16.099	88.253	74.607
No fim do exercício	72.154	16.099	88.253	74.607

Participações Industriais do Nordeste S.A. e Empresas Controladas

Notas explicativas às demonstrações financeiras
em 31 de dezembro de 2009 e de 2008
(Em milhares de reais)

7.1 Comentários sobre as principais movimentações nos Investimentos da Controladora:

- (a) A Latapack S/A através da sua controlada Latapack-Ball Embalagens Ltda. efetuou operações de derivativos, durante o exercício de 2009, para proteger das variações da LIBOR associadas ao contrato de financiamento firmado junto ao International Finance Corporation (IFC). A variação do valor justo e o derivativo estão sendo reconhecidos na controladora na rubrica "Ajuste de avaliação patrimonial" cujo o saldo devedor em 2009 monta de R\$ 164.
- (b) Em dezembro de 2008, a companhia aumentou em R\$ 3.792 o investimento na PQ Seguros S.A. e estornou a Reserva de Reavaliação Reflexa - PQ Seguros, conforme lei 11.638/07, no valor de R\$ 6.782.

7.2 Informações relevantes sobre as empresas controladas:

- (a) A Latapack-Ball Embalagens Ltda. tem por atividade principal a industrialização e comercialização de latas e tampas de metal (alumínio). Parcela substancial das receitas de vendas dessa empresa corresponde a vendas efetuadas com três das maiores cervejarias do Brasil e suas controladas.
- (a.1) As demonstrações financeiras da Latapack-Ball Embalagens Ltda. em 31 de dezembro de 2009 e de 2008 são resumidos a seguir. Essas demonstrações financeiras foram examinadas por auditores independentes, que emitiram parecer datado de 20 de janeiro de 2010, sem ressalvas, como mais detalhadamente explicado a seguir:

	<u>2009</u>	<u>2008</u>
Ativo		
Circulante		
Caixa e bancos	4.348	32.223
Aplicações financeiras	139.360	107.026
Contas a receber de clientes, líquidas	35.011	55.141
Impostos a recuperar	13.936	5.197
Estoques	48.585	57.447
Demais contas a receber e outros	5.016	4.521
Despesas do exercício seguinte	695	559
	<u>246.951</u>	<u>262.114</u>
Investimento	1.887	2.045
Imobilizado	323.112	248.626
Intangível	937	1.427
	<u>325.936</u>	<u>267.854</u>
Total do ativo	<u><u>590.314</u></u>	<u><u>529.968</u></u>

Participações Industriais do Nordeste S.A. e Empresas Controladas

Notas explicativas às demonstrações financeiras
em 31 de dezembro de 2009 e de 2008
(Em milhares de reais)

	<u>2009</u>	<u>2008</u>
Passivo		
Circulante		
Fornecedores	32.585	35.457
Financiamentos	12.257	17.327
Sociedades coligadas e controladas	11.687	5.196
Salários e encargos sociais	6.862	5.602
Imposto de Renda e contribuição social	1.106	622
Tributos a pagar	18.007	13.251
Outros Passivos	10.392	14.124
	<u>92.896</u>	<u>91.579</u>
Não circulante		
Exigível a longo prazo		
Financiamentos	<u>258.196</u>	<u>241.532</u>
Patrimônio líquido		
Capital social	100.979	100.979
Reservas de capital	28.375	28.375
Reservas de lucros	110.415	67.503
Ajuste de avaliação patrimonial	(547)	-
	<u>239.222</u>	<u>196.857</u>
Total do passivo e patrimônio líquido	<u><u>590.314</u></u>	<u><u>529.968</u></u>

8 Operações com partes relacionadas

	<u>Controladora</u>		<u>Consolidado</u>	
	<u>2009</u>	<u>2008</u>	<u>2009</u>	<u>2008</u>
Ativo circulante				
Quotas de fundos de investimentos	6.077	11.342	12.113	16.478
Contas a receber (a)	269	246	243	72
Juros sobre capital a receber	768	-	-	-
Outros créditos	-	11	-	-
Ativo não circulante				
Realizável a longo prazo				
Créditos com empresas ligadas	2.237	825	2.237	19
Adiantamento para futuro aumento de capital	1.036	-	-	-
Passivo circulante				
Outras contas a pagar	2	2	-	8

Participações Industriais do Nordeste S.A. e Empresas Controladas

Notas explicativas às demonstrações financeiras
em 31 de dezembro de 2009 e de 2008
(Em milhares de reais)

	Controladora		Consolidado	
	2009	2008	2009	2008
Resultado				
Rendas de prestação de serviços (a)	1.024	1.041	809	785
Receita de juros sobre capital próprio	881	-	-	-
Receitas financeiras	151	75	-	3
Receitas (despesas) de aluguel (b)	(18)	177	1.594	1.437
Remuneração de administradores – pró-labore	467	526	964	813
Participações nos lucros de administradores	238	991	238	991

- (a) As transações e saldos com partes relacionadas foram realizadas, substancialmente, com as empresas Engepack S/A; Pin Petroquímica S/A e a Latapack Ball Embalagens Ltda. e foram efetuadas nas mesmas condições praticadas pelo mercado.
- (b) As transações entre partes relacionadas foram realizadas, substancialmente, com Banco BBM S/A e foram efetuadas nas mesmas condições praticadas pelo mercado.

9 Imobilizado - Consolidado

	Consolidado		
	Custo		Taxas Anuais de Depreciação
	2009	2008	%
Em operação			
Terras, terrenos, edificações e benfeitorias	24.734	22.991	4
Máquinas, equipamentos e instalações industriais	66.379	54.924	6,67
Veículos	208	314	20
Móveis e utensílios	1.835	1.649	10
Jazidas	-	-	(*)
Computadores e periféricos	626	294	20
Imobilizado em andamento	52.318	39.665	(*)
Benfeitorias em imóveis de terceiros	-	216	
Outros	418	466	Diversas
	146.518	120.519	
Depreciação e Exaustão Acumuladas	(38.245)	(34.860)	
	108.273	85.659	

(*) As jazidas são exauridas com base na relação entre a quantidade produzida e quantidade estimada de sua capacidade.

Participações Industriais do Nordeste S.A. e Empresas Controladas

Notas explicativas às demonstrações financeiras
em 31 de dezembro de 2009 e de 2008
(Em milhares de reais)

10 Empréstimos e financiamentos

		Consolidado	
		Taxa Média de Juros e Comissões	
		2009	2008
Moeda Estrangeira			
Em dólares norte-americanos	Libor + 1,03% a 3% aa	80.693	75.588
Em dólares norte-americanos	6,7 % ao ano	-	1.655
Moeda Nacional			
Pós-fixada	TJLP	463	434
		81.156	77.677
Passivo Circulante		(3.678)	(5.200)
Exigível a Longo Prazo		77.478	72.477
Os montantes a longo prazo têm a seguinte composição por ano de vencimento:			
2010		-	4.246
2011		8.921	10.399
2012		14.743	14.377
2013		18.770	13.843
2014		15.147	12.799
2015		15.147	12.799
2016		2.375	2.007
2017		2.375	2.007
Total		77.478	72.477

Os financiamentos estão garantidos por notas promissórias, penhor mercantil de bens do ativo imobilizado, alienação fiduciária e cartas de fiança.

Participações Industriais do Nordeste S.A. e Empresas Controladas

Notas explicativas às demonstrações financeiras
em 31 de dezembro de 2009 e de 2008
(Em milhares de reais)

11 Parcelamento de tributos

Conforme previsto na Lei nº 11.941/09 que institui o Programa de Parcelamento de Débitos da Procuradoria Geral da Fazenda Nacional e Secretaria da Receita Federal, a Controladora solicitou o pedido de parcelamento dos débitos discutidos judicialmente a serem pagos em 180 meses a partir de novembro de 2009. Segue abaixo o demonstrativo dos valores inclusos no parcelamento.

<u>Descrição</u>	<u>2009</u>
Débito original	893
Multa sobre débito	182
Juros de mora sobre débito	1.464
	<u>2.539</u>
Desconto de juros e multa	(475)
Redução de juros e multa com prejuízos fiscais	<u>(1.171)</u>
	893
Passivo circulante	59
Passivo não circulante	834

Foram utilizados prejuízos fiscais no montante de R\$ 4.684 na redução dos juros e multa no parcelamento conforme previsto pela Lei nº 11.941/09.

12 Patrimônio Líquido

(a) Capital social

É representado por 126.000 ações ordinárias (2008 - 126.000 ações) e 31.388 ações preferenciais (2008 - 31.388 ações) classe "A", todas nominativas, totalmente integralizadas e pertencentes a domiciliados no País.

Conforme deliberação em Assembléia Geral Extraordinária de 03 de setembro de 2008, re-ratificada na Assembléia de 30 de dezembro de 2008, a Controlada reduziu o capital no montante de R\$ 16.344, representado pelo investimento devido na Zínia Participações S.A (9.933.608 ações) e R\$ 2 em moeda corrente nacional.

Conforme deliberação em Assembléia Geral Extraordinária de 30 de dezembro de 2008, a Controladora aumentou o capital social em R\$ 24.969, com capitalização da reserva legal R\$ 9.150 e da reserva estatutária R\$ 15.819.

(b) Direito das ações

Aos titulares de ações será atribuído, em cada exercício, um dividendo não inferior a 25% do lucro líquido, calculado nos termos da legislação societária brasileira.

Participações Industriais do Nordeste S.A. e Empresas Controladas

Notas explicativas às demonstrações financeiras
em 31 de dezembro de 2009 e de 2008
(Em milhares de reais)

(c) Reserva legal

Constituída à alíquota de 5% do lucro líquido apurado em cada balanço, até atingir o limite previsto na legislação societária de 20% do Capital Social.

(d) Reserva estatutária

De acordo com o estatuto social, é constituída com a totalidade do lucro remanescente após o pagamento de dividendos e das demais apropriações, não podendo ultrapassar o capital social, e é destinada a assegurar investimentos em bens do ativo permanente e reforçar o capital de giro da Companhia.

13 Dividendos e Apropriações de Lucros - Controladora

	<u>2009</u>	<u>2008</u>
Lucro líquido do exercício	14.072	24.075
Constituição de reserva legal	(703)	(1.204)
Realização de reserva de reavaliação	-	246
Lucro líquido ajustado	<u>13.369</u>	<u>23.117</u>
Dividendo Mínimo obrigatório de 25 %	3.342	5.779
Reserva de dividendos	<u>(3.342)</u>	<u>(5.779)</u>
Lucro ajustado destinado a reserva de lucros	<u>10.027</u>	<u>17.338</u>

14 Cobertura de Seguros

A companhia e suas controladas mantêm cobertura de seguros por montantes considerados suficientes para cobrir eventuais sinistros, considerando a natureza da atividade das empresas, os riscos envolvidos nas suas operações e a orientação de seus consultores de seguros. O montante da cobertura de seguros para os estoques e imobilizado de suas controladas é de, aproximadamente, R\$ 195.048 (2008 – R\$213.108).

15 Instrumentos Financeiros

Controladora

As principais operações realizadas pela companhia envolvendo instrumentos financeiros referem-se aos investimentos por ela mantidos em empresas controladas e coligadas. Tais investimentos não tiveram seus valores de mercado estimados, uma vez que as ações/quotas dessas empresas não são negociadas em bolsas de valores.

O valor contábil dos instrumentos financeiros referentes aos demais ativos e passivos equivale aproximadamente ao seu valor de mercado.

Participações Industriais do Nordeste S.A. e Empresas Controladas

Notas explicativas às demonstrações financeiras
em 31 de dezembro de 2009 e de 2008
(Em milhares de reais)

Consolidado

Os instrumentos financeiros da controlada em conjunto indireta Latapack-Ball Embalagens Ltda. encontram-se registrados em contas patrimoniais em 31 de dezembro de 2009 e de 2008 por valores que se aproximam aos de mercado nessas datas. A administração desses instrumentos é efetuada através de estratégias operacionais, visando liquidez, rentabilidade e segurança. As políticas de controle consistem em acompanhamento permanente das taxas contratadas em relação às vigentes no mercado verificando, em consequência, se o ajuste a mercado de suas aplicações financeiras está sendo corretamente efetuado pelas instituições administradoras de seus recursos.

(a) Risco de Crédito

A política de vendas da empresa se subordina às normas de crédito fixadas por sua administração, que procuram minimizar os eventuais problemas decorrentes da inadimplência de seus clientes. Este objetivo é obtido por meio da seleção de clientes de acordo com sua capacidade de pagamento, levando em consideração o mercado em que a empresa atua.

(b) Risco de taxa de câmbio

A controlada em conjunto indireta Latapack-Ball Embalagens Ltda. possui exposição passiva líquida de moeda estrangeira no consolidado de cerca de R\$ 80.694 (2008 - R\$ 80.485), equivalentes a US\$ 46.344 (2008 - US\$ 34.439).

16 Contingências

As administrações da Companhia e de suas controladas e controladas em conjunto, baseadas em pareceres de consultores internos e externos, não esperam prejuízos de valor significativo nas questões em andamento. Os processos judiciais (descritos nos itens (a) e (b)) compõem o saldo de provisões para contingências no consolidado, conforme demonstrado a seguir:

	Consolidado	
	2009	2008
Participações Industriais do Nordeste S.A.	1.904	4.027
Pin Agropecuária Ltda.	302	302
PQ Seguros S.A. (a)	1.557	1.741
Demais Empresas	355	355
	4.118	6.425

(a) Demais contingências fiscais, cíveis e trabalhistas

Referem-se a processos judiciais de ações fiscais e trabalhistas impetradas contra a PQ Seguros S.A.. As parcelas depositadas em juízo totalizam R\$ 1.252 (2008 - R\$ 1.119). A administração, apoiada por pareceres dos seus assessores jurídicos que não espera prejuízos superiores aos montantes provisionados.

Participações Industriais do Nordeste S.A. e Empresas Controladas

Notas explicativas às demonstrações financeiras
em 31 de dezembro de 2009 e de 2008
(Em milhares de reais)

17 Créditos Tributários Diferidos

Os créditos tributários decorrem de créditos constituídos pela controlada em conjunto indireta Latapack-Ball Embalagens Ltda., que possuem prejuízos fiscais e despesas não dedutíveis temporariamente na apuração do lucro tributável para fins de imposto de renda e da contribuição social, os quais são disponíveis para futuras compensações com os referidos impostos, considerando as limitações temporais impostas pela legislação fiscal para a compensação desses tributos. Com base em estudos realizados e considerando os termos do pronunciamento Normas e Procedimentos de Contabilidade NPC nº 25, aprovado pela Deliberação CVM nº 273/1998, a administração das controladas indiretas considera os prejuízos fiscais e bases negativas de contribuição social sobre o lucro da Latapack-Ball Embalagens Ltda.

Dessa forma, estão registrados no balanço patrimonial consolidado de 31 de dezembro de 2009 ativos de imposto de renda e contribuição social diferidos sobre os referidos créditos, relativos à Latapack-Ball Embalagens Ltda., no montante de R\$ 1.001 (2008 - R\$ 2.562) que, de acordo com as estimativas e projeções da controlada em conjunto indireta deverão ser realizados até 2012.

18 Imposto de Renda e Contribuição Social

Em 2009 e 2008 a Controladora apurou prejuízo fiscal e base negativa de contribuição social apresentada como segue:

	<u>Controladora</u>	
	<u>2009</u>	<u>2008</u>
Lucro antes do imposto de renda e da contribuição social	14.072	24.075
Adições (exclusões) no cálculo dos respectivos tributos:		
Participação nos resultados das sociedades controladas	(13.793)	(27.333)
Doações/patrocínios não dedutíveis	579	1.241
Constituição (reversão) de provisão	(2.174)	(660)
Desconto obtido no parcelamento de tributos	(1.646)	-
Bônus eleitoral	-	100
Outras adições (exclusões) líquidas	81	(9)
Base negativa de contribuição social	(2.881)	(2.586)
Participação dos diretores no resultado	238	991
Prejuízo fiscal	(2.643)	(1.595)

Participações Industriais do Nordeste S.A. e Empresas Controladas

Notas explicativas às demonstrações financeiras
em 31 de dezembro de 2009 e de 2008
(Em milhares de reais)

A despesa de imposto de renda e contribuição social do exercício, apresentada no consolidado, advém das seguintes empresas controladas e controladas em conjunto

	Consolidado	
	2009	2008
Latapack-Ball Embalagens Ltda.	(1.649)	(1.281)
Latapack Participações Ltda.	(2)	(2)
Pin Agropecuária Ltda.	(84)	(15)
PQ Seguros S.A.	(364)	(418)
	(2.099)	(1.716)

* * *

Diretores:

- Livia Mariani Lemos – Diretora Presidente;
- Andre Philippe Mattias Lindner Krepel - Diretor de Relações com Investidores.

Conselho de Administração:

- Carlos Mariani Bittencourt - Presidente do Conselho,
- Angela Mariani Bittencourt - Conselheira,
- Eduardo Mariani Bittencourt - Conselheiro,
- Filipe Eduardo Moreau - Conselheiro,
- Gisela Maria Moreau - Conselheira,
- Glória Maria Mariani Bittencourt - Conselheira,
- Luiz Clemente Mariani Bittencourt - Conselheiro,
- Pedro Henrique Mariani Bittencourt - Conselheiro
- Pedro Mariani Lacerda - Conselheiro,
- Sylvio de Góes Mascarenhas - Conselheiro,

Contador

Mauro César Silva Cunha
CRC-RJ 60.128/O-0 S-BA